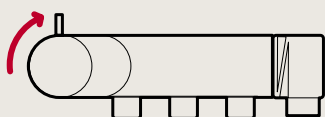
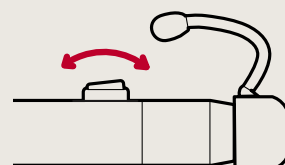

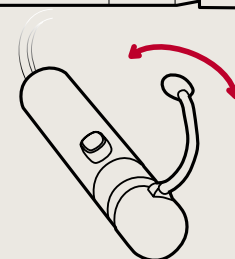



Bruksanvisning Top Futura

Top Futura är nyckeln till ett friare liv. Nu kan du sköta din toaletthygien själv. Både dusch och tork är enkla att använda och nedan får du förklarade steg för steg hur du ska göra.



- 1** Starta bidéduschen genom att försiktigt föra handtaget på reglaget framåt. Låt vattnet strila sakta en stund tills det når en behaglig temperatur.
- 2** För reglaget i sidled, då styrs duschen så att vattnet kommer:
 - framifrån
 - bakifrån
 - eller både fram och bak
- 3** För nu handtaget ytterligare framåt så att vattnet duschar ordentligt rent. Vi rekommenderar cirka en minuts duschtid. Stäng sedan av duschen genom att föra reglaget bakåt.
- 4** Torkfunktionen startas genom att trycka på den svarta vippkontakten på reglgets hals. Rekommenderad tid för att bli helt torr är cirka 4 minuter.



Termostatblandare

Termostatblandaren som oftast är placerad på väggen behöver inte justeras vid normal användning. Vredet ska stå helt öppet och termostaten på max och ger då ett behagligt varmt vatten på 38 grader. Blandaren är spärrad för att aldrig kunna ge varmare vatten!

Har ni frågor eller behöver hjälp, kontakta oss gärna på Top Hygien.